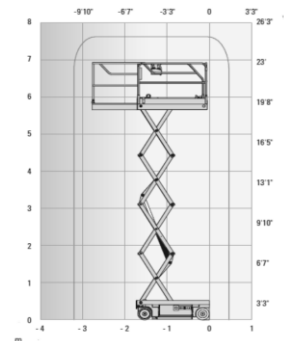
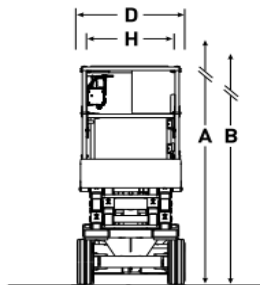
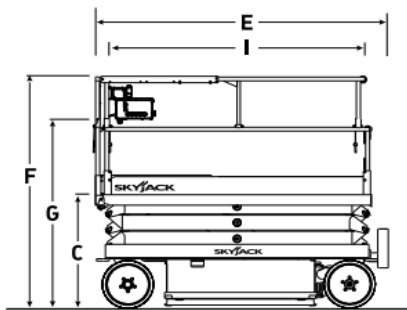


## Plataforma Tesoura Elétrica

### SJIII 3219



- Dirigível com altura total;
- Velocidade variável, acionamento hidráulico das duas rodas dianteiras;
- Freio de dupla ação;
- Controles proporcionais para as funções de deslocamento e elevação;
- Pneus com borracha solida, não marcantes;
- Alarme de inclinação com corte de movimento e elevação;
- Alarme audível para qualquer movimentação;
- Intensidade de vento 28 mph (12,5 m/s)



#### CARACTERÍSTICAS

A - Altura de trabalho	7,62 m
B - Altura plataforma	5,79 m
Capacidade máxima	249 kg
C - Altura da plataforma abaixada	0,99 m
D - Largura total	0,81 m
E - Comprimento total	1,78 m
F - Altura retraída (proteções elevadas)	1,99 m
G - Altura retraída (proteções abaixadas)	1,64 m
H - Largura da plataforma (dimensão interna)	0,66 m
I - Comprimento da plataforma (dimensão interna)	1,63 m
Extensão da plataforma (projeção)	0,91 m
Distância entre eixos	1,40 m
Altura mínima do solo (retraída)	6,03 cm
Altura mínima do solo (elevada)	1,78 cm
Velocidade de deslocamento (retraída)	3,2 km/h
Velocidade de deslocamento (elevada)	1,1 km/h
Dimensões da plataforma estendida	2,50 x 0,81 m
Tempo de elevação / descida	25 / 29 s
Pneus não marcantes	12 x 4 x 8
Baterias	24V - 180 Amp/h
Peso total	1.170 kg

**ELEVA SERVICE** Locação e Comércio de Equipamentos Ltda

Av. Rubens Bento Alves, 4046 - B. São José - CEP 95032-356 - Caxias do Sul - RS - Brasil

Fone: (54) 3211.2063 - 3211.0466 - 98111.3432 - 99629.3453

[www.elevaservice.com.br](http://www.elevaservice.com.br) - [elevaservice@elevaservice.com.br](mailto:elevaservice@elevaservice.com.br) - [marcia@elevaservice.com.br](mailto:marcia@elevaservice.com.br)